

Řepka MATIF	13.03.2023	17.03.2023	Změna	Nejnižší	Nejvyšší	Měna
květen 2023	467,5	451,25	-16,25	430,5	467,5	EUR / t
srpen 2023	471,75	452,75	-19,00	432,75	471,75	EUR / t
listopad 2023	476,5	461,5	-15,00	437,5	476,5	EUR / t
únor 2024	478	462,25	-15,75	440,75	478	EUR / t
květen 2024	478,5	465	-13,50	433,5	478,5	EUR / t

NYSE Liffe Market: Paris, Clearing House:LCH.Clearnet

 zobrazit graf na: [www](#)

Sojový šrot Rotterdam	13.03.2023	17.03.2023	Změna	Nejnižší	Nejvyšší	Měna
květen 2023	584	535	-49,00	535	584	USD / t
červen 2023	0	530	+530,00	530	530	USD / t
červenec 2023	0	528	+528,00	528	528	USD / t
duben říjen 2023	564	532	-32,00	532	564	USD / t
listopad 2023 - leden 2024	573	535	-38,00	535	557	USD / t

NL Soymeal HP, FOB Rotterdam

 zobrazit graf na: [www](#)

Řepkový šrot Rhine	13.03.2023	17.03.2023	Změna	Nejnižší	Nejvyšší	Měna
duben 2023	336	316	-20,00	316	336	EUR / t
květen 2023	0	306	+306,00	306	317	EUR / t
červen 2023 - červenec 2023	0	304	+304,00	304	307	EUR / t
duben 2023 - říjen 2023	306	287	-19,00	287	306	EUR / t

Rapemeal, LWR Rhine

 zobrazit graf na: [www](#)

Pšenice krmná	13.03.2023	17.03.2023	Změna	Nejnižší	Nejvyšší	Měna
květen 2023	209,5	204	-5,50	194	211,75	GBP / t
červenec 2023	213,85	200,7	-13,15	200,7	213,85	GBP / t
listopad 2023	218,2	216	-2,20	207,1	218,2	GBP / t
leden 2024	220,95	209,6	-11,35	209,6	220,95	GBP / t
březen 2024	0	212,1	+212,10	212,1	212,1	GBP / t

London; LIFFE

 zobrazit graf na: [www](#)

Pšenice potravinářská	13.03.2023	17.03.2023	Změna	Nejnižší	Nejvyšší	Měna
květen 2023	266,25	258,75	-7,50	245,25	266,25	EUR / t
září 2023	264,75	256,25	-8,50	246,75	264,75	EUR / t
prosinec 2023	266,5	258,25	-8,25	249,75	266,5	EUR / t
březen 2024	267,75	260,75	-7,00	252,25	267,75	EUR / t
květen 2024	268	262,75	-5,25	253	268,5	EUR / t

NYSE Liffe Market: Paris, Clearing House:LCH.Clearnet

 zobrazit graf na: [www](#)

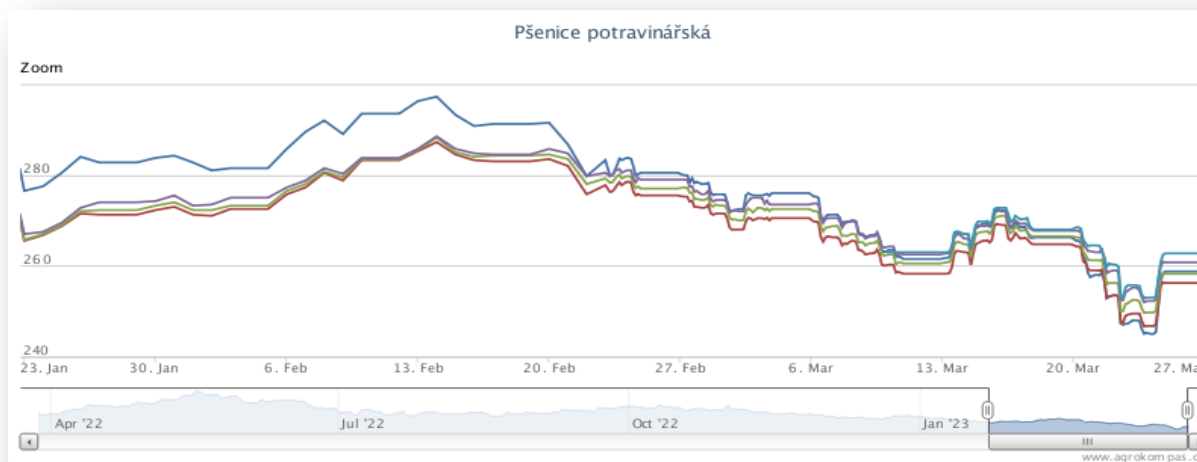
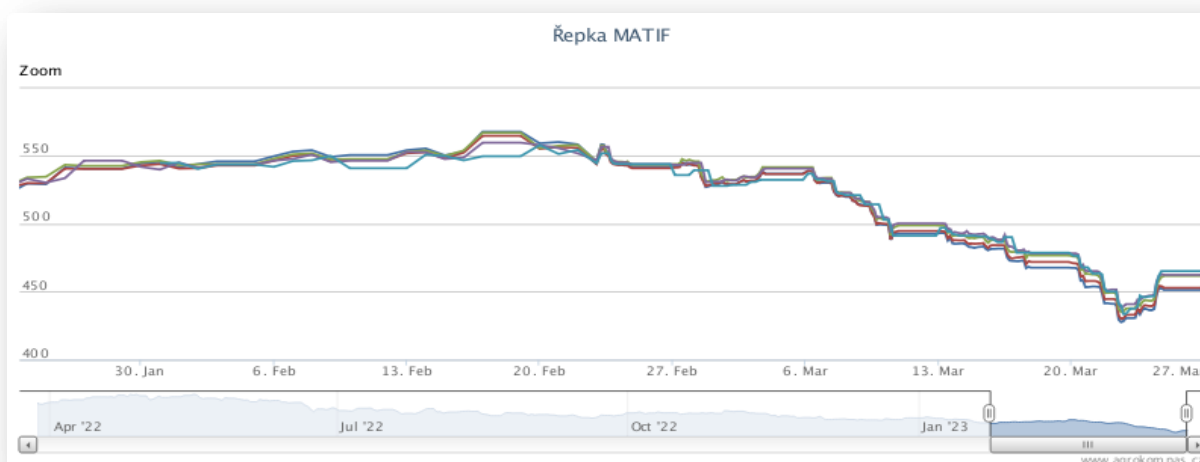
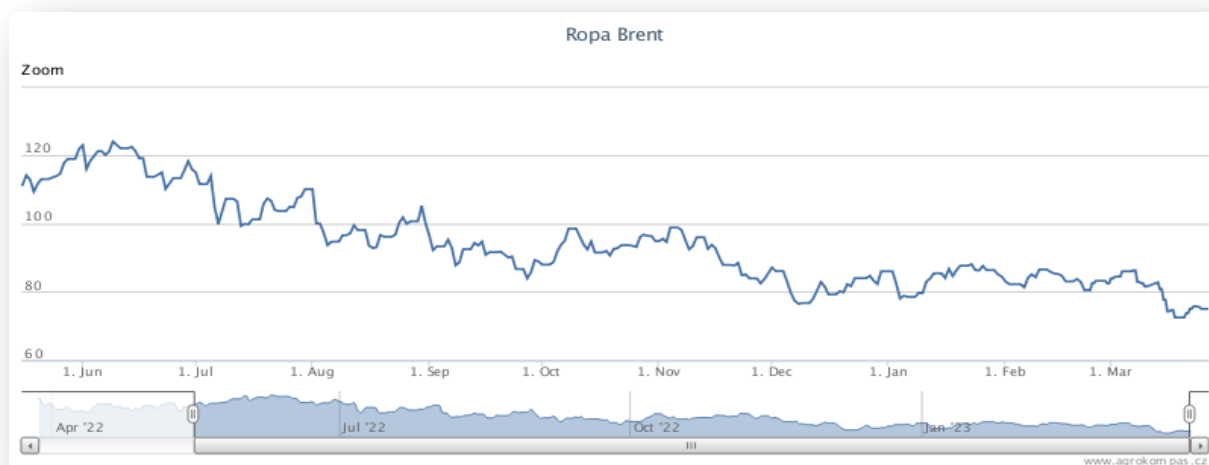
Kukuřice	13.03.2023	17.03.2023	Změna	Nejnižší	Nejvyšší	Měna
červen 2023	262	253,25	-8,75	243,5	262	EUR / t
srpen 2023	262,25	255,25	-7,00	244,75	262,75	EUR / t
listopad 2023	255,25	250	-5,25	240,5	255,25	EUR / t
březen 2024	258,25	249	-9,25	242	258,25	EUR / t
červen 2024	260,25	244	-16,25	244	260,25	EUR / t

NYSE Liffe Market: Paris, Clearing House:LCH.Clearnet

 zobrazit graf na: [www](#)

Ostatní	13.03.2023	17.03.2023	Změna	Nejnižší	Nejvyšší	Měna
Řepkový olej	0	885	+885,00	885	885	EUR / t
CZK/EUR	24,017	23,639	-0,38	23,59	24,06	EUR / t
CZK/USD	22,473	21,971	-0,50	21,79	22,62	EUR / t
CZK/GBP	27,422	26,871	-0,55	26,75	27,53	EUR / t
USD/EUR	1,068	1,076	+0,01	1,07	1,09	EUR / t
Ropa Brent	72,47	75,59	+3,12	73,77	75,79	USD/barel

Grafy:



Ceny obilí začaly koncem týdne nepatrně růst. Rusko chce přerušit export a hledá nová odbytíště pro svou rekordní sklizeň z roku 2022.

Ceny řepky se tento týden dramaticky propadly. Důvodem je pokles cen ropy v kombinaci s prudkým poklesem cen sójového a palmového oleje.

https://www.agrokompas.cz/agro_novinky

Polský trh

Průměrné ceny obilovin a olejnin

komodita	19.03.2023	12.03.2023	týd. změna	jednotka
Pšenice potravinářská	1 222	1 237	-1,2%	zl/tuna
Pšenice krmná	1 235	1 261	-2,0%	zl/tuna
Žito potravinářské	936	959	-2,5%	zl/tuna
Žito krmné	967	956	1,1%	zl/tuna
Ječmen potravinářský	909	966	-5,8%	zl/tuna
Ječmen krmný	1 040	1 100	-5,4%	zl/tuna
Ječmen sladovnický	1 388	-	*	zl/tuna
Kukuřice krmná "mokra"	-	-	-	zl/tuna
Kukuřice krmná	1 203	1 234	-2,5%	zl/tuna
Oves potravina	40	1 156	-10,1%	zl/tuna
Oves krmný	1 025	1 034	-0,9%	zl/tuna
Tritikále krmivo	1 083	1 089	-0,5%	zl/tuna
komodita	19.03.2023	12.03.2023	týd. změna	jednotka
Řepka	2 501	2 586	-3,3%	zl/tuna
Řepkový raf. olej	6 576	6 890	-4,6%	zl/tuna
Řepkový olej sur.	5 103	5 076	0,5%	zl/tuna
Řepkový šrot	1 621	1 598	1,4%	zl/tuna

Průměrné ceny vepřové, hovězí, drůbeží

Vepřové	19.03.2023	12.03.2023	týd. změna	jednotka
jakost S	10 995	10 824	1,6%	zl/tuna
jakost E	10 924	10 767	1,5%	zl/tuna
jakost U	10 589	10 453	1,3%	zl/tuna
jakost R	10 242	10 114	1,3%	zl/tuna
jakost O	9 446	9 248	2,1%	zl/tuna
jakost P	*	*	*	zl/tuna
S-P celkem	10 917	10 754	1,5%	zl/tuna
Průměrné ceny netto (bez DPH) , podle klasifikace SEUROP po porážce chlazené				
Drůbeží	19.03.2023	12.03.2023	týd. změna	jednotka
kuře typ brojler	5 837	5 860	-0,4%	zl/tuna
krůta (samec)	8 855	8 962	-1,2%	zl/tuna
krůta (samice)	8 986	8 916	0,8%	zl/tuna
Hovězí 19.3.2023	živá hmotnost	týd. změna		
mladý býk (A)	11,83 zl/kg	0,2	%	
býk (B)	11,63 zl/kg	1,4	%	
volek (C)	- zl/kg	-	%	
kráva (D)	8,95 zl/kg	-0,5	%	
jalovice (E)	11,6 zl/kg	0,4	%	
Průměrné ceny netto (bez DPH) , zaplacená dodavatelům, dle klasifikace SEUROP				

pozn. Kurz ČNB CZK/PLN k 8.7.2022 byl 5,17 PLN

Zdroj: Ministerstwo Rolnictwa i Rozwoju Wsi, Departament Rynków Rolnych

Ceny mléčných výrobků

Vnitřní trh EU

11. týden (končí 19.3.2023)

komodita	cena	změna za týden	změna za rok	jednotka
Máslo	495	-0,1%	-22%	EUR/100kg
SMP	256	-3,6%	-35%	EUR/100kg
WMP	350	0,3%	-27%	EUR/100kg
Cheddar	449	-1,5%	22%	EUR/100kg
Eidam	426	-2,2%	-1%	EUR/100kg
Gouda	472	-0,6%	14%	EUR/100kg
Ementál	651	3,6%	29%	EUR/100kg
Sušená syrovátka	78	0,6%	-43%	EUR/100kg

zdroj: <https://ec.europa.eu/>

Polský trh

komodita	typ	19.03.2023	12.03.2023	týd. změna	jednotka
Máslo 82 % tuku, 16 % vody	v kusech	2 228	2 213	0,7%	EUR/100kg
	balené	2 372	2 366	1,6%	EUR/100kg
Máslo 80 % tuku, 16 % vody, 2 % soli	v kusech	-	-	*	EUR/100kg
Máslo	celkově	2 339	2 303	1,6%	EUR/100kg
	plné	1 718	1 702	0,9%	EUR/100kg
Sušené mléko	odtučněné	1 246	1 271	-2,0%	EUR/100kg
	celkově	1 304	1 377	-5,2%	EUR/100kg
Kondenzované mléko	slazené	-	-	*	EUR/100kg
	neslazené	-	586	*	EUR/100kg
	celkově	-	716	*	EUR/100kg
Syrovátka v prášku		428	424	1,0%	EUR/100kg

Zdroj: Ministerstwo Rolnictwa i Rozwoju Wsi, Departament Rynków Rolnych

na závěr:

Stárnu... Dříve jsem měl peněženku plnou kondomu, kdyby byla nějaká akce.

Teď ji mám plnou slevových kupónů, kdyby byla nějaká akce.

Manželský pár přijde do restaurace. Přiběhne servírka: "Co si dáte?"

Manželka: "Párky."

Servírka: "A křen?"

Manželka: "Křen si dá taky párky."